

Ministry of refrigeration



COOL CRAFT[®]

EQUIPMENT FOR REFRIGERATION



ZEWNĘTRZNE KOMORY CHŁODNICZE

☎ +48 500 866 333

✉ info@lns.com.pl


ZEWNĘTRZNA KOMORA CHŁODNICZA

Zewnętrzne komory chłodnicze montowane są w sytuacji, gdy brakuje miejsca wewnątrz budynku. Urządzenia marki Cool Craft wykonywane są z dbałością o szczegóły, a następnie testowane przed dostawą do Klienta. Produkowane w Polsce chłodnie zewnętrzne dostosowane są do transportowania wózkiem widłowym.




WYPOSAŻENIE:

- płyta warstwowa PIR o grubości 100 mm o profilu liniowym, RAL 9010
- stalowa konstrukcja umożliwiająca przestawienie komory za pomocą wózka widłowego
- izolowana podłoga zakończona blachą ryflowaną
- narożniki wewnętrzne wykonane z PVC lub aluminium
- obudowa agregatu
- drzwi chłodnicze: zamykane na klucz, certyfikowane drzwi z bezpieczną klamką
- kurtyna paskowa z folii PVC
- elektroniczna regulacja temperatury
- oświetlenie sufitowe jednopunktowe z czujką ruchu
- odpływ skroplin z chłodnicy poprowadzony grawitacyjnie na zewnątrz komory
- sterownik umożliwiający zdjęcie raportu temperatur i połączenie sygnałowe z BMS, dźwiękowy i wizualny wskaźnik przekroczenia temperatury
- jednofazowy/trójfazowy agregat chłodniczy produkcji Cool Craft
- instalacja chłodnicza z obniżonym napełnieniem czynnikiem chłodniczym dzięki zastosowaniu kapilary
- zakres pracy od 0°C do 6°C



WYPOSAŻENIE DODATKOWE:

- możliwość zmiany agregatu chłodzącego na mroźniczy
- stalowa podstawa umożliwiająca regulację poziomu ustawienia (dot. zewnętrznej chłodni)
- obudowa agregatu
- wykonanie komory w dowolnym rozmiarze
- system modułowych regałów
- rozwiązania energooszczędne: odszranianie gorącymi gazami, energooszczędne wentylatory
- siłownik do drzwi chłodniczych zabezpieczający przed uszkodzeniem spowodowanym silnym wiatrem
- możliwość wykonania pomieszczenia sanitarnego
- możliwość zmiany kierunku otwierania drzwi (lewe/prawe)
- oświetlenie zewnętrzne LED



Podłoga z blachy ryflowanej



Narożniki

COOL CRAFT[®]
www.coolcraft.pl

MOBILNA KOMORA CHŁODNICZA

Chłodnia mobilna Cool Craft

Nasze komory wyposażone są w wysokiej jakości komponenty. Podłoga chłodni mobilnej wykonana jest z izolacji oraz blachy ryflowanej. Na ściany oraz sufit komory składają się płyty z rdzeniem PIR o gęstości 40kg/m³ i okładziną zewnętrzną oraz wewnętrzną w postaci blachy ocynkowanej. Współczynnik przenikania ciepła płyty PIR o grubości 100mm wynosi 0,22 W/m²K, płyta dodatkowo charakteryzuje się odpornością ogniową EI 30 (opcjonalnie dostępna jest również grubość płyty 120mm).

Wyposażenie

Do wyposażenia komory zalicza się również oświetlenie naścienne lub sufitowe LED wewnętrzne oraz zewnętrzne. W ofercie posiadamy pełną dowolność drzwi (dowolne wymiary, montowane na panel lub zlicowane ze ścianą, prawe lub lewe) natomiast standardowo montowane są 800x2000mm lewe. Zbrojony wąż odpływu skroplin z PVC dzięki swej elastyczności i wytrzymałości pozwala na poprowadzenie odpływu nawet w najbardziej niedostępnych miejscach. Jest on transparentny i dzięki temu bez problemu można wykryć zatory i zalodzenia.

Agregaty chłodnicze Cool Craft

Komory są wyposażone w agregaty chłodnicze naszej produkcji, pracujące na ekologicznym czynniku R290 (propan) przez co restrykcje dotyczące czynników chłodniczych nie zagrażają naszej komorze. Przy tym napełnienie jest tak niewielkie, że nie ma powodu do jakichkolwiek obaw.



WYPOSAŻENIE:

- płyta warstwowa PIR o grubości 100 mm o profilu liniowym, RAL 9010
- izolowana podłoga zakończona blachą ryflowaną
- narożniki wewnętrzne wykonane z PVC lub aluminium
- kurtyna paskowa z folii PVC
- zamykane na klucz certyfikowane drzwi z bezpieczną klamką
- elektroniczna regulacja temperatury
- zabezpieczenie przeciw uszkodzeniu drzwi
- oświetlenie sufitowe jednopunktowe z czujką ruchu
- odpływ skroplin z chłodnicy poprowadzony grawitacyjnie na zewnątrz komory
- sterownik umożliwiający zdjęcie raportu temperatur i połączenie sygnałowe z BMS, dźwiękowy i wizualny wskaźnik przekroczenia temperatury
- jednofazowy agregat chłodniczy produkcji Cool Craft
- instalacja chłodnicza z obniżonym napięciem czynnikiem chłodniczym dzięki zastosowaniu kapilary
- zakres pracy od 0°C do 6°C




Obudowa agregatu



Drzwi do komory

WYPOSAŻENIE DODATKOWE:

- oświetlenie zewnętrzne LED
- wykonanie komory w dowolnym rozmiarze
- możliwość zmiany kierunku otwierania drzwi (lewe/prawe)
- rozwiązania energooszczędne: odszranianie gorącymi gazami, energooszczędne wentylatory
- wysunięty daszek nad wejściem
- możliwość zmiany agregatu chłodzącego na mroźniczy



Kratki nawiewne

COOL CRAFT[®]
www.coolcraft.pl

MOBILNA KOMORA CHŁODNICZA NA ZWIERZYNE

Chłodnia na zwierzyne umożliwia odpowiednie przechowywanie a tym samym spowolnienie procesu dojrzewania mięsa. Komora Cool Craft jest w pełni mobilna a na życzenie klienta może być również autonomiczna poprzez wyposażenie komory w spalinowy agregat prądowłórczy o mocy 2,5kW. Chłodnia wyposażona jest w kolejkę do wieszania haków o nośności 200 kg a opcjonalnie dostępna jest również możliwość zamontowania wyciągarki o maksymalnym udźwigu 600kg.




Wyciągarka


COOL CRAFT®

WYPOSAŻENIE:

- płyta warstwowa PIR o grubości 100 mm o profilu liniowym, RAL 9010
- izolowana podłoga zakończona blachą ryflowaną
- kolejka do wieszania haków
- wyciągarka
- narożniki wewnętrzne wykonane z PVC lub aluminium
- obudowa agregatu
- kurtyna paskowa z folii PVC
- zamknięte na klucz certyfikowane drzwi z bezpieczną klamką
- elektroniczna regulacja temperatury
- zabezpieczenie przeciw uszkodzeniu drzwi
- oświetlenie sufitowe jednopunktowe z czujką ruchu
- odpływ skroplin z chłodnicy poprowadzony grawitacyjnie na zewnątrz komory
- sterownik umożliwiający zdjęcie raportu temperatur i połączenie sygnałowe z BMS, dźwiękowy i wizualny wskaźnik przekroczenia temperatury
- jednofazowy/trójfazowy agregat chłodniczy produkcji Cool Craft
- instalacja chłodnicza z obniżonym napełnieniem czynnikiem chłodniczym dzięki zastosowaniu kapilary
- zakres pracy od 0°C do 6°C



Oświetlenie zewnętrzne i wewnętrzne



Kolejka



Pilot do sterowania

WYPOSAŻENIE DODATKOWE:

- oświetlenie zewnętrzne LED
- wykonanie komory w dowolnym rozmiarze
- możliwość zmiany kierunku otwierania drzwi (lewe/prawe)
- rozwiązania energooszczędne: odszranianie gorącymi gazami, energooszczędne wentylatory
- wysunięty daszek nad wejściem
- możliwość zmiany agregatu chłodzącego na mroźniczy

KONTAKT

 +48 500 866 333

 info@lns.com.pl

 www.lns.com.pl



LNS[®]

www.lns.com.pl

COOL CRAFT[®]